

1 - Identificação da entidade

1.1. Dados de identificação

Designação da entidade: Centro Social e Paroquial de Rio Caldo

Número de identificação de pessoa coletiva: 501831665

Lugar da sede social:

Endereço eletrónico:

Página da internet:

Natureza da atividade:

2 - Referencial contabilístico de preparação das demonstrações financeiras

2.1. Referencial contabilístico utilizado

As demonstrações financeiras foram preparadas de acordo com as normas que integram o Sistema de Normalização Contabilística (SNC), as quais contemplam as Bases para a Apresentação de Demonstrações Financeiras, os Modelos de Demonstrações Financeiras, o Código de Contas e as Normas Contabilísticas de Relato Financeiro (NCRF). Mais especificamente foi utilizada a Norma das Entidades do Sector Não Lucrativo (ESNL).

Na preparação das demonstrações financeiras tomou-se como base os seguintes pressupostos:

- Pressuposto da continuidade

As demonstrações financeiras foram preparadas no pressuposto da continuidade das operações e a partir dos livros e registos contabilísticos da entidade, os quais são mantidos de acordo com os princípios contabilísticos geralmente aceites em Portugal.

- Regime da periodização económica (acréscimo)

A Entidade reconhece os rendimentos e ganhos à medida que são gerados, independentemente do momento do seu recebimento ou pagamento. As quantias de rendimentos atribuíveis ao período e ainda não recebidos ou liquidados são reconhecidas em "Devedores por acréscimos de rendimento"; por sua vez, as quantias de gastos atribuíveis ao período e ainda não pagos ou liquidados são reconhecidas "Credores por acréscimos de gastos".

- Materialidade e agregação

As linhas de itens que não sejam materialmente relevantes são agregadas a outros itens das demonstrações financeiras. A Entidade não definiu qualquer critério de materialidade para efeito de apresentação das demonstrações financeiras.

- Compensação

Os ativos e os passivos, os rendimentos e os gastos foram relatados separadamente nos respetivos itens de balanço e da demonstração dos resultados, pelo que nenhum ativo foi compensado por qualquer passivo nem nenhum gasto por qualquer rendimento, ambos vice-versa.

- Comparabilidade

As políticas contabilísticas e os critérios de mensuração adotados a 31 de dezembro de 2018 são comparáveis com os utilizados na preparação das demonstrações financeiras em 31 de dezembro de 2017.

3 - Políticas contabilísticas, alterações nas estimativas contabilísticas e erros

3.1. Principais políticas contabilísticas

As principais bases de reconhecimento e mensuração utilizadas foram as seguintes:

- Eventos subsequentes

Os eventos após a data do balanço que proporcionem informação adicional sobre condições que existiam nessa data

são refletidos nas demonstrações financeiras. Caso existam eventos materialmente relevantes após a data do balanço, são divulgados no anexo às demonstrações financeiras.

- Moeda de apresentação

As demonstrações financeiras estão apresentadas em euro, constituindo esta a moeda funcional e de apresentação. Neste sentido, os saldos em aberto e as transações em moeda estrangeira foram transpostas para a moeda funcional utilizando as taxas de câmbio em vigor à data de fecho para os saldos em aberto e à data da transação para as operações realizadas.

Os ganhos ou perdas de natureza cambial daqui decorrentes são reconhecidos na demonstração dos resultados no item de "Juros e rendimentos similares obtidos" se favoráveis ou "Juros e gastos similares suportados" se desfavoráveis, quando relacionados com financiamentos obtidos/concedidos ou em "Outros rendimentos e ganhos" se favoráveis e "Outros gastos ou perdas" se desfavoráveis, para todos os outros saldos e transações.

- Ativos fixos tangíveis

Os ativos fixos tangíveis encontram-se registados ao custo de aquisição, deduzido das depreciações e das perdas por imparidade acumuladas.

As depreciações são calculadas, após o início de utilização dos bens, pelo método da linha reta em conformidade com o período de vida útil estimado para cada classe de ativos. Não foram apuradas depreciações por componentes.

As despesas com reparação e manutenção destes ativos são consideradas como gasto no período em que ocorrem. As beneficiações relativamente às quais se estima que gerem benefícios económicos adicionais futuros são capitalizadas no item de ativos fixos tangíveis.

Os ativos fixos tangíveis em curso representam bens ainda em fase de construção/instalação, são integrados no item de "ativos fixos tangíveis" e mensurados ao custo de aquisição. Estes bens não foram depreciados enquanto tal, por não se encontrarem em estado de uso.

As mais ou menos valias resultantes da venda ou abate de ativos fixos tangíveis são determinadas pela diferença entre o preço de venda e o valor líquido contabilístico que estiver reconhecido na data de alienação do ativo, sendo registadas na demonstração dos resultados no item "Outros rendimentos e ganhos" ou "Outros gastos e perdas", consoante se trate de mais ou menos valias, respetivamente.

- Ativos intangíveis

À semelhança dos ativos fixos tangíveis, os ativos intangíveis encontram-se registados ao custo de aquisição, deduzido das amortizações e das perdas por imparidade acumuladas. Observa-se o disposto na respetiva NCRF, na medida em que só são reconhecidos se for provável que deles advenham benefícios económicos futuros, sejam controláveis e se possa medir razoavelmente o seu valor.

Os gastos com investigação são reconhecidos na demonstração dos resultados quando incorridos. Os gastos de desenvolvimento são capitalizados, quando se demonstre capacidade para completar o seu desenvolvimento e iniciar a sua comercialização ou uso e para as quais seja provável que o ativo criado venha a gerar benefícios económicos futuros. Quando não se cumprirem estes requisitos, são registadas como gasto do período em que são incorridos.

As amortizações de ativos intangíveis com vidas úteis definidas são calculadas, após o início de utilização, pelo método da linha reta em conformidade com o respetivo período de vida útil estimado, ou de acordo com os períodos de vigência dos contratos que os estabelecem.

Os ativos intangíveis sem vida útil definida são amortizados num período máximo de 10 anos.

- Investimentos financeiros

Os investimentos financeiros em subsidiárias e empresas associadas consideradas estas últimas como aquelas onde exerce alguma influência sobre as políticas e decisões financeiras e operacionais (participações compreendidas entre 20% a 50% do capital de da participada - influência significativa), são registados pelo método do custo.

De acordo com este método, as participações financeiras são inicialmente registadas pelo seu custo de aquisição, sendo subsequentemente ajustadas por perdas por imparidade. Os dividendos recebidos e as coberturas de prejuízos efetuadas são registadas diretamente em rendimentos e gastos, respetivamente.

Quando a proporção da Empresa nos prejuízos acumulados da empresa associada ou participadas excede o valor pelo qual o investimento se encontra registado, o investimento é reportado por valor nulo enquanto o capital próprio da empresa associada não for positivo, exceto quando a Empresa tenha assumido compromissos para com a empresa associada ou participada, registando nesses casos uma provisão no item do passivo 'Provisões' para fazer face a essas obrigações.

- Imposto sobre o rendimento

A Entidade encontra-se sujeita aos impostos sobre o rendimento das Pessoas Coletivas (IRC) à taxa de 21%. Ao valor de coleta de IRC assim apurado, acresce ainda derrama, e tributações autónomas sobre os encargos e às taxas previstas no artigo 88º do Código do IRC.

- Inventários

As mercadorias, matérias-primas subsidiárias e de consumo encontram-se valorizadas ao custo de aquisição, o qual é inferior ao valor de realização, pelo que não se encontra registada qualquer perda por imparidade por depreciação de inventários.

Os produtos e trabalhos em curso encontram-se valorizados ao custo de produção, que inclui o custo dos materiais incorporados, mão-de-obra direta e gastos de produção considerados como normais. Não incluem gastos de financiamento, nem gastos administrativos.

- Clientes e outros valores a receber

As contas de "Clientes" e "Outros valores a receber" estão reconhecidas pelo seu valor nominal diminuído de eventuais perdas por imparidade, registadas na conta de "Perdas por imparidade acumuladas", por forma a que as mesmas reflitam a sua quantia recuperável.

- Caixa e depósitos bancários

Este item inclui caixa, depósitos à ordem e outros depósitos bancários. Os descobertos bancários são incluídos na rubrica "Financiamentos obtidos", expresso no "passivo corrente". Os saldos em moeda estrangeira foram convertidos com base na taxa de câmbio à data de fecho.

- Provisões

A Entidade analisa com regularidade os eventos passados em situação de risco e que venham a gerar obrigações futuras. Embora com a subjetividade inerente à determinação da probabilidade e montante de recursos necessários para cumprimento destas obrigações futuras, a gerência procura sustentar as suas expectativas de perdas num ambiente de prudência.

- Fornecedores e outras contas a pagar

As contas a pagar a fornecedores e outros credores, que não vencem juros, são registadas pelo seu valor nominal, que é

substancialmente equivalente ao seu justo valor.

- Financiamentos bancários

Os empréstimos são registados no passivo pelo valor nominal recebido líquido de comissões com a emissão desses empréstimos. Os encargos financeiros apurados com base na taxa de juro efetiva são registados na demonstração dos resultados em observância do regime da periodização económica.

Os empréstimos são classificados como passivos correntes, a não ser que a Empresa tenha o direito incondicional para diferir a liquidação do passivo por mais de 12 meses após a data de relato, caso em que serão incluídos em passivos não correntes pelas quantias que se vencem para além deste prazo.

- Locações

Os contratos de locação são classificados ou como locações financeiras, se através deles forem transferidos substancialmente todos os riscos e vantagens inerentes à posse do ativo sob locação ou, caso contrário, como locações operacionais.

Os ativos tangíveis adquiridos mediante contratos de locação financeira, bem como as correspondentes responsabilidades, são contabilizados reconhecendo o ativo fixo tangível, as depreciações acumuladas correspondentes, conforme definido nas políticas anteriormente referidas para esta tipo de ativo, e as dívidas pendentes de liquidação, de acordo com o plano financeiro do contrato. Adicionalmente, os juros incluídos no valor das rendas e as depreciações do ativo fixo tangível são reconhecidos como gasto na demonstração dos resultados do exercício a que respeitam.

Nas locações consideradas como operacionais, as rendas devidas são reconhecidas como gasto na demonstração dos resultados durante o período do contrato de locação e de acordo com as obrigações a este inerentes.

- Rédito e regime do acréscimo

O rédito compreende o justo valor da contraprestação recebida ou a receber pela prestação de serviços decorrentes da atividade normal da Empresa. O rédito é reconhecido líquido do Imposto sobre o Valor Acrescentado (IVA), abatimentos e descontos.

Observou-se o disposto no ponto 12 - Rédito da Norma das Entidades do Sector Não Lucrativo, dado que o rédito só foi reconhecido por ter sido razoavelmente mensurável, é provável que se obtenham benefícios económicos futuros e todas as contingências relativas a uma venda tenham sido substancialmente resolvidas.

Os rendimentos dos serviços prestados são reconhecidos na data da prestação dos serviços ou, se periódicos, no fim do período a que dizem respeito.

Os juros recebidos são reconhecidos atendendo ao regime da periodização económica, tendo em consideração o montante em dívida e a taxa efetiva durante o período até à maturidade. Os dividendos são reconhecidos na rubrica "Outros ganhos e perdas líquidos" quando existe o direito de os receber.

- Subsídios

Os subsídios do governo são reconhecidos ao seu justo valor, quando existe uma garantia suficiente de que o subsídio venha a ser recebido e de que a Entidade cumpre com todos os requisitos para o receber.

Os subsídios atribuídos a fundo perdido para o financiamento ativos fixos tangíveis e intangíveis estão incluídos no item de "Outras variações nos capitais próprios". São transferidos numa base sistemática para resultados à medida em que decorrer o respetivo período de depreciação ou amortização.

Os subsídios à exploração destinam-se à cobertura de gastos, incorridos e registados no período, pelo que são

reconhecidos em resultados à medida que os gastos são incorridos, independentemente do momento de recebimento do subsídio.

4 - Ativos fixos tangíveis

4.1.2. Reconciliação da quantia escriturada no início e no fim do período, conforme quadro seguinte:

Descrição	Terrenos e recursos naturais	Edifícios e outras construções	Equipamento básico	Equipamento de transporte	Equipamento administrativo	Equipamentos biológicos	Outros AFT	AFT em curso	Adiantamentos AFT	TOTAL
Valor bruto no início		697 444,61	114 218,99	100 733,36	39 212,14		9 393,65			961 002,75
Depreciações acumuladas		131 349,56	126 538,17	62 750,03	33 853,96		10 564,69			365 056,41
Saldo no início do período		566 095,05	(12 319,18)	37 983,33	5 358,18		(1 171,04)			595 946,34
Variações do período		(12 361,20)	(3 195,75)	(9 950,00)	(167,38)					(25 674,33)
Total de aumentos										
Total diminuições		12 361,20	3 195,75	9 950,00	167,38					25 674,33
Depreciações do período		12 361,20	3 195,75	9 950,00	167,38					25 674,33
Outras transferências		0,00								0,00
Saldo no fim do período		553 733,85	(15 514,93)	28 033,33	5 190,80		(1 171,04)			570 272,01
Valor bruto no fim do período		697 444,61	114 218,99	100 733,36	39 212,14		9 393,65			961 002,75
Depreciações acumuladas no fim do período		143 710,76	129 733,92	72 700,03	34 021,34		10 564,69			390 730,74


Quadro comparativo:

Descrição	Terrenos e recursos naturais	Edifícios e outras construções	Equipamento básico	Equipamento de transporte	Equipamento administrativo	Equipamentos biológicos	Outros AFT	AFT em curso	Adiantamentos AFT	TOTAL
Valor bruto no início		697 444,61	113 001,29	143 266,15	39 212,14		9 393,65			1 002 317,84
Depreciações acumuladas		118 988,36	120 545,51	132 016,15	33 611,19		10 564,69			415 725,90
Saldo no início do período		578 456,25	(7 544,22)	11 250,00	5 600,95		(1 171,04)			586 591,94
Variações do período		(12 361,20)	(4 774,96)	26 733,33	(242,77)					9 354,40
Total de aumentos										
Total diminuições		12 361,20	5 992,66	4 266,67	242,77					22 863,30
Depreciações do período		12 361,20	5 992,66	4 266,67	242,77					22 863,30
Outras transferências			1 217,70	31 000,00						32 217,70
Saldo no fim do período		566 095,05	(12 319,18)	37 983,33	5 358,18		(1 171,04)			595 946,34
Valor bruto no fim do período		697 444,61	114 218,99	100 733,36	39 212,14		9 393,65			961 002,75
Depreciações acumuladas no fim do período		131 349,56	126 538,17	62 750,03	33 853,96		10 564,69			365 056,41

5 - Ativos intangíveis

5.1.3. Reconciliação da quantia escriturada no início e no fim do período, conforme quadro seguinte:

Fuencio



Descrição	Trespasse	Projetos desenvolvidos	Programas de computador	Propriedade industrial	Outros ativos intangíveis	Ativos intangíveis em curso	Adiantamentos at. Intangíveis	TOTAL
TOTAIS ATIVOS INTANGÍVEIS								
Valor bruto total no fim do período					4 072,50			4 072,50
Amortizações acumuladas totais no fim do período					4 072,50			4 072,50
VIDA ÚTIL INDEFINIDA								
Saldo no início do período								
Valor líquido no fim do período								
VIDA ÚTIL DEFINIDA								
Valor bruto no início					4 072,50			4 072,50
Amortizações acumuladas					4 072,50			4 072,50
Saldo no início do período								
Variações do período								
Total de aumentos								
Total diminuições								
Saldo no final do período								

6 - Custos de empréstimos obtidos

6.3. Outras divulgações

Descrição	Valor Período	V. Período Anterior
Juros e rendimentos similares obtidos		
Juros e gastos similares suportados	0,04	20,91
Juros de financiamentos suportados	0,04	20,91
Outros juros de financiamentos obtidos	0,04	20,91

7 - Inventários

7.2. Quantia escriturada de inventários

Descrição	Mercadorias	Mat. Primas e Subsid.	Total Período	Mercadorias Per. Anterior	Mat. Prim. e Sub. Per. Anterior	Total Per. Anterior
APURAMENTO DO CUSTO DAS MERC. VENDIDAS E MAT. CONSUMIDAS						
Inventários iniciais						
Compras						
Reclassificação e regularização de inventários						
Inventários finais		2 593,89	2 593,89		2 328,87	2 328,87
Custo das mercadorias vendidas e matérias consumidas		78 313,16	78 313,16		82 931,60	82 931,60
OUTRAS INFORMAÇÕES						

8 - Rendimentos e gastos

8.3. Discriminação dos fornecimentos e serviços externos




Descrição	Valor Período	V. Período Anterior
Subcontratos	1 080,07	
Serviços especializados	34 967,72	27 875,87
Trabalhos especializados	6 473,83	4 569,73
Publicidade e propaganda	100,86	
Vigilância e segurança	92,25	539,97
Honorários	17 437,67	13 502,99
Conservação e reparação	10 863,11	9 263,18
Materiais	2 016,11	3 052,42
Ferramentas e utensílios de desgaste rápido	1 332,54	2 536,77
Material de escritório	643,05	441,44
Outros	40,52	74,21
Energia e fluidos	24 140,48	20 422,63
Eletricidade	5 895,17	6 141,64
Combustíveis	18 245,31	14 280,99
Deslocações, estadas e transportes	190,94	472,60
Deslocações e estadas	190,94	472,60
Serviços diversos	7 907,22	11 000,82
Comunicação	1 040,78	940,26
Seguros	1 057,45	4 255,42
Contencioso e notariado	20,00	855,66
Despesas de representação	159,50	109,00
Limpeza, higiene e conforto	4 614,43	4 088,33
Outros serviços	1 015,06	752,15
Total	70 302,54	62 824,34

11 - Instrumentos financeiros

11.3. Reconciliação da quantia escriturada no início e no fim do período de cada rubrica dos fundos patrimoniais, conforme quadro seguinte:

Descrição	Saldo inicial	Débitos	Créditos	Saldo Final
Capital	6 013,85			6 013,85
Resultados transitados	485 104,19		15 807,18	500 911,37
Outras variações nos capitais próprios	242 442,92		(7 568,70)	234 874,22
Subsídios	242 442,92		(7 568,70)	234 874,22
Total	733 560,96		8 238,48	741 799,44

Quadro comparativo:

Descrição	Saldo inicial	Débitos	Créditos	Saldo Final
Capital	6 013,85			6 013,85
Resultados transitados	428 069,32		57 034,87	485 104,19
Outras variações nos capitais próprios	312 550,08		(70 107,16)	242 442,92
Subsídios	312 550,08		(70 107,16)	242 442,92
Total	746 633,25		(13 072,29)	733 560,96

11.9. Resumo das categorias (naturezas) de ativos e passivos financeiros, perdas por imparidade, rendimentos e gastos associados, conforme quadro seguinte:

--

Divulgar bases de mensuração utilizadas para os instrumentos financeiros e outras políticas contabilísticas utilizadas para a contabilização de instrumentos financeiros relevantes para a compreensão das demonstrações financeiras

Divulgar bases de determinação do justo valor (e.g. cotação de mercado, quando ele existe, ou a técnica de avaliação) para todos os ativos financeiros e passivos financeiros mensurados ao justo valor.

--

Descrição	Mensurados ao justo valor	Mensurados ao custo amortizado	Mensurados ao custo	Imparidade acumulada	Reconhecimento Inicial
Ativos financeiros:					
Passivos financeiros:					
Ganhos e perdas líquidos:					
Rendimentos e gastos de juros:					

Quadro comparativo:

Descrição	Mensurados ao justo valor	Mensurados ao custo amortizado	Mensurados ao custo	Imparidade acumulada	Reconhecimento Inicial
Ativos financeiros:					
Passivos financeiros:					
Ganhos e perdas líquidos:					
Rendimentos e gastos de juros:					

11.10. Outras divulgações

12 - Benefícios dos empregados

12.1. Pessoal ao serviço da empresa e horas trabalhadas

Frederico

[Assinatura]

Descrição	Nº Médio de Pessoas	Nº de Horas Trabalhadas	Nº Médio de Pessoas Per. Anterior	Nº de Horas Trabalhadas Per. Anterior
Pessoas ao serviço da empresa				
Pessoas remuneradas	16,00	28 249,00		
Pessoas não remuneradas				
Pessoas ao serviço da empresa por tipo horário				
Pessoas a tempo completo	16,00	28 249,00		
(das quais pessoas remuneradas)	16,00	28 249,00		
Pessoas na tempo parcial				
(das quais pessoas remuneradas)				
Pessoas ao serviço da empresa por sexo				
Masculino	1,00	2 080,00		
Feminino	15,00	26 169,00		
Pessoas ao serviço da empresa afetas a I&D				
Prestadores de serviços				
Pessos colocadas por agências de trabalho temporário				

Divulgar ainda o número de membros dos órgãos diretivos e alterações ocorridas no período de relato financeiro.


Informação sobre as remunerações dos órgãos diretivos.

12.4. Benefícios dos empregados e encargos da entidade

Descrição	Valor Período	V. Período Anterior
Gastos com o pessoal	189 676,25	190 673,67
Remunerações do pessoal	150 683,33	153 507,59
Encargos sobre as remunerações	33 634,43	32 980,25
Seguros de acidentes no trabalho e doenças profissionais	2 309,38	2 591,00
Outros gastos com o pessoal, dos quais:	3 049,11	1 594,83

15 - Divulgações exigidas por diplomas legais

15.2. Informação por atividade económica

Descrição	Atividade CAE 1	Total
Vendas	(440,67)	(440,67)
De mercadorias	(440,67)	(440,67)
Prestações de serviços	163 721,10	163 721,10
Fornecimentos e serviços externos	70 302,54	70 302,54
Custo das mercadorias vendidas e matérias consumidas	78 313,16	78 313,16
Matérias primas, subsidiárias e de consumo	78 313,16	78 313,16
Gastos com o pessoal	189 676,25	189 676,25
Remunerações	150 683,33	150 683,33
Outros gastos	38 992,92	38 992,92
Ativos fixos tangíveis		
Valor líquido final	570 272,01	570 272,01
Propriedades de investimento		

Quadro comparativo:

Descrição	Atividade CAE 1	Total
Vendas		
Prestações de serviços	164 390,35	164 390,35
Fornecimentos e serviços externos	62 824,34	62 824,34
Custo das mercadorias vendidas e matérias consumidas	82 931,60	82 931,60
Matérias primas, subsidiárias e de consumo	82 931,60	82 931,60
Gastos com o pessoal	190 673,67	190 673,67
Remunerações	153 507,59	153 507,59
Outros gastos	37 166,08	37 166,08
Ativos fixos tangíveis		
Valor líquido final	595 946,34	595 946,34
Propriedades de investimento		

15.3. Informação por mercado geográfico

Descrição	Mercado Interno	Comunitário	Extra-comunitário	Total
Vendas	(440,67)			(440,67)
Prestações de serviços	163 721,10			163 721,10
Fornecimentos e serviços externos	70 302,54			70 302,54
Rendimentos suplementares:				

Quadro comparativo:




Descrição	Mercado Interno	Comunitário	Extra-comunitário	Total
Vendas				
Prestações de serviços	164 390,35			164 390,35
Fornecimentos e serviços externos	62 824,34			62 824,34
Rendimentos suplementares:				

18 - Impostos e contribuições

18.1. Divulgação dos seguintes principais componentes de gasto de imposto sobre o rendimento:

Descrição	Valor Período	V. Período Anterior
Resultado antes de impostos do período	(78,02)	15 807,18
Imposto corrente		10,90
Imposto diferido		
Imposto sobre o rendimento do período		10,90
Tributações autónomas		10,90
Taxa efetiva de imposto		0,07

20 - Fluxos de caixa

20.1. Desagregação dos valores inscritos na rubrica de caixa e em depósitos bancários:

Descrição	Saldo inicial	Débitos	Créditos	Saldo Final
Caixa	999,71		521,21	478,50
Depósitos à ordem	25 226,56		(12 258,83)	37 485,39
Outros depósitos bancários	148 000,00			148 000,00
Total	174 226,27		(11 737,62)	185 963,89

Quadro comparativo:

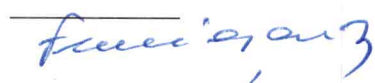

Descrição	Saldo inicial	Débitos	Créditos	Saldo Final
Caixa	226,73		(772,98)	999,71
Depósitos à ordem	59 516,20		34 289,64	25 226,56
Outros depósitos bancários	111 000,00		(37 000,00)	148 000,00
Total	170 742,93		(3 483,34)	174 226,27





Conta SNC	Descrição	Saldo Devedor	Saldo Credor	Saldo Líquido
1	MEIOS FINANCEIROS LÍQUIDOS	185 963,89		185 963,89
11	Caixa	478,50		478,50
12	Depósitos à ordem	37 485,39		37 485,39
13	Outros depósitos bancários	148 000,00		148 000,00
2	CONTAS A RECEBER E A PAGAR	3 688,14	21 957,85	(18 269,71)
21	Clientes e utentes	1 910,54	75,00	1 835,54
211	Clientes e utentes c/c	1 910,54	75,00	1 835,54
2111	Clientes gerais	1 910,54	75,00	1 835,54
22	Fornecedores		3 082,80	(3 082,80)
221	Fornecedores c/c		3 082,80	(3 082,80)
2211	Fornecedores gerais		3 082,80	(3 082,80)
24	Estado e outros entes públicos		6 384,31	(6 384,31)
242	Retenção de impostos sobre rendimentos		1 022,47	(1 022,47)
243	Imposto sobre o valor acrescentado IVA		1 424,82	(1 424,82)
2436	IVA - A pagar		1 424,82	(1 424,82)
245	Contribuições para a Segurança Social		3 937,02	(3 937,02)
27	Outras contas a receber e a pagar		12 415,74	(12 415,74)
272	Devedores e credores por acréscimos (per. econ.)		12 415,74	(12 415,74)
2722	Credores por acréscimos de gastos		12 415,74	(12 415,74)
28	Diferimentos	1 777,60		1 777,60
281	Gastos a reconhecer	1 777,60		1 777,60
3	INVENTÁRIOS E ATIVOS BIOLÓGICOS	2 593,89		2 593,89
33	Matérias-primas, subsidiárias e de consumo	2 593,89		2 593,89
331	Matérias-primas	2 025,32		2 025,32
332	Matérias subsidiárias	568,57		568,57
4	INVESTIMENTOS	966 236,59	394 803,24	571 433,35
41	Investimentos financeiros	1 161,34		1 161,34
415	Outros investimentos financeiros	1 161,34		1 161,34
4157	Outros investimentos financeiros - FCT	1 161,34		1 161,34
43	Ativos fixos tangíveis	961 002,75	390 730,74	570 272,01
433	Outros ativos fixos tangíveis	961 002,75	390 730,74	570 272,01
4332	Edifícios e outras construções	697 444,61		697 444,61
4333	Equipamento básico	114 218,99		114 218,99
4334	Equipamento de transporte	100 733,36		100 733,36
4335	Equipamento administrativo	39 212,14		39 212,14
4337	Outros ativos fixos tangíveis	9 393,65		9 393,65
4338	Depreciações acumuladas		390 730,74	(390 730,74)
43382	Edifícios e outras construções		143 710,76	(143 710,76)
43383	Equipamento básico		129 733,92	(129 733,92)




Conta SNC	Descrição	Saldo Devedor	Saldo Credor	Saldo Líquido
43384	Equipamento de transporte		72 700,03	(72 700,03)
43385	Equipamento administrativo		34 021,34	(34 021,34)
43387	Outros ativos fixos tangíveis		10 564,69	(10 564,69)
44	Ativos intangíveis	4 072,50	4 072,50	
442	Outros ativos intangíveis	4 072,50	4 072,50	
4426	Outros ativos intangíveis	4 072,50		4 072,50
4428	Amortizações acumuladas		4 072,50	(4 072,50)
44286	Amortizações acum. outros ativos intangíveis		4 072,50	(4 072,50)
5	FUNDOS PATRIMONIAIS		741 799,44	(741 799,44)
51	Fundos		6 013,85	(6 013,85)
56	Resultados transitados		500 911,37	(500 911,37)
59	Outras variações nos fundos patrimoniais		234 874,22	(234 874,22)
593	Subsídios		234 874,22	(234 874,22)
5931	Subsídios atribuídos		234 874,22	(234 874,22)
6	GASTOS	365 265,08		365 265,08
61	Custo das mercadorias vendidas e das matérias consumidas	78 313,16		78 313,16
612	Matérias-primas, subsidiárias e de consumo	78 313,16		78 313,16
62	Fornecimentos e serviços externos	70 302,54		70 302,54
621	Subcontratos	1 080,07		1 080,07
622	Serviços especializados	34 967,72		34 967,72
6221	Trabalhos especializados	6 473,83		6 473,83
6222	Publicidade e propaganda	100,86		100,86
6223	Vigilância e segurança	92,25		92,25
6224	Honorários	17 437,67		17 437,67
6226	Conservação e reparação	10 863,11		10 863,11
623	Materiais	2 016,11		2 016,11
6231	Ferramentas e utensílios de desgaste rápido	1 332,54		1 332,54
6233	Material de escritório	643,05		643,05
6238	Outros	40,52		40,52
624	Energia e fluidos	24 140,48		24 140,48
6241	Eletricidade	5 895,17		5 895,17
6242	Combustíveis	18 245,31		18 245,31
625	Deslocações, estadas e transportes	190,94		190,94
6251	Deslocações e estadas	190,94		190,94
626	Serviços diversos	7 907,22		7 907,22
6262	Comunicação	1 040,78		1 040,78
6263	Seguros	1 057,45		1 057,45
6265	Contencioso e notariado	20,00		20,00
6266	Despesas de representação	159,50		159,50





Conta SNC	Descrição	Saldo Devedor	Saldo Credor	Saldo Líquido
6267	Limpeza, higiene e conforto	4 614,43		4 614,43
6268	Outros serviços	1 015,06		1 015,06
63	Gastos com o pessoal	189 676,25		189 676,25
632	Remunerações do pessoal	150 683,33		150 683,33
635	Encargos sobre remunerações	33 634,43		33 634,43
636	Seguros de acidentes no trabalho e doenças profiss	2 309,38		2 309,38
638	Outros gastos com o pessoal	3 049,11		3 049,11
64	Gastos de depreciação e de amortização	25 674,33		25 674,33
642	Ativos fixos tangíveis	25 674,33		25 674,33
6422	Edifícios e outras construções	12 361,20		12 361,20
6423	Equipamento básico	3 195,75		3 195,75
6424	Equipamento de transporte	9 950,00		9 950,00
6425	Equipamento administrativo	167,38		167,38
68	Outros gastos	1 222,85		1 222,85
681	Impostos	982,85		982,85
6811	Impostos diretos	682,85		682,85
6813	Taxas	300,00		300,00
688	Outros	240,00		240,00
6883	Quotizações	120,00		120,00
6888	Outros não especificados	120,00		120,00
69	Gastos de financiamento	75,95		75,95
691	Juros suportados	20,95		20,95
6911	Juros de financiamentos obtidos	0,04		0,04
6918	Outros juros	20,91		20,91
698	Outros gastos de financiamento	55,00		55,00
6988	Outros	55,00		55,00
7	RENDIMENTOS	440,67	365 627,73	(365 187,06)
71	Vendas	440,67		440,67
717	Devoluções de vendas	440,67		440,67
7171	Mercadorias	440,67		440,67
72	Prestações de serviços		163 721,10	(163 721,10)
721	Quotas dos utilizadores		140 053,22	(140 053,22)
725	Serviços secundários		23 667,88	(23 667,88)
75	Subsídios, doações e legados à exploração		194 133,27	(194 133,27)
751	Subsídios do Estado e outros entes públicos		186 010,94	(186 010,94)
753	Doações e heranças		8 122,33	(8 122,33)
78	Outros rendimentos		7 773,36	(7 773,36)
782	Descontos de pronto pagamento obtidos		204,66	(204,66)
788	Outros		7 568,70	(7 568,70)

Conta SNC	Descrição	Saldo Devedor	Saldo Credor	Saldo Líquido
7883	Imputação de subsídios para investimentos		7 568,70	(7 568,70)
8	RESULTADOS			
		Total	1 524 188,26	1 524 188,26
				0,00





Balanço - (modelo para ESNL) em 31-
12-2018
(montantes em euros)

Centro Social e Paroquial de Rio Caldo

RUBRICAS	NOTAS	DATAS	
		2018	2017
ATIVO			
Ativo não corrente			
Ativos fixos tangíveis	4	570 272,01	
Outros créditos e ativos não correntes	14	1 161,34	
		571 433,35	
Ativo corrente			
Inventários	7;14	2 593,89	
Créditos a receber	11	1 910,54	
Diferimentos		1 777,60	
Caixa e depósitos bancários		185 963,89	
		192 245,92	
Total do ativo		763 679,27	
FUNDOS PATRIMONIAIS E PASSIVO			
Fundos patrimoniais	15		
Fundos	11	6 013,85	
Resultados transitados		500 911,37	
Ajustamentos / outras variações nos fundos patrimoniais	10	234 874,22	
Resultado líquido do período		(78,02)	
Total dos fundos patrimoniais		741 721,42	
Passivo			
Passivo não corrente			
Passivo corrente			
Fornecedores	11	3 082,80	
Estado e outros entes públicos		6 384,31	
Outros passivos correntes	11;12	12 490,74	
		21 957,85	
Total do passivo		21 957,85	
Total dos fundos patrimoniais e do passivo		763 679,27	

Assinatura

Assinatura

**Demonstração dos Resultados por Naturezas -
(modelo para ESNL) do período findo em 31-12-
2018**

**Centro Social e Paroquial de Rio
Caldo**

(montantes em euros)

RENDIMENTOS E GASTOS	NOTAS	PERÍODOS	
		2018	2017
Vendas e serviços prestados	8	163 280,43	
Subsídios, doações e legados à exploração	10	194 133,27	
Custo das mercadorias vendidas e das matérias consumidas	7	(78 313,16)	
Fornecimentos e serviços externos	8	(70 302,54)	
Gastos com o pessoal	12	(189 676,25)	
Outros rendimentos	8	7 773,36	
Outros gastos		(1 298,76)	
Resultado antes de depreciações, gastos de financiamento e impostos		25 596,35	
Gastos/reversões de depreciação e de amortização	4;5	(25 674,33)	
Resultado operacional (antes de gastos de financiamento e impostos)		(77,98)	
Juros e gastos similares suportados	6	(0,04)	
Resultado antes de impostos		(78,02)	
Resultado líquido do período		(78,02)	

Francisco G. Santos

[Assinatura]