

## 1 - Identificação da entidade

### 1.1. Dados de identificação

Designação da entidade: Centro Social e Paroquial de Rio Caldo  
Número de identificação de pessoa coletiva: 501831665  
Lugar da sede social: Lugar do Assento  
Endereço eletrónico: larriocalro@gmail.com  
Página da internet: www.csriocaldo.pt  
Natureza da atividade: Atividades de apoio social para pessoas idosas, com alojamento

## 2 - Referencial contabilístico de preparação das demonstrações financeiras

### 2.1. Referencial contabilístico utilizado

As demonstrações financeiras foram preparadas de acordo com as normas que integram o Sistema de Normalização Contabilística (SNC), as quais contemplam as Bases para a Apresentação de Demonstrações Financeiras, os Modelos de Demonstrações Financeiras, o Código de Contas e as Normas Contabilísticas de Relato Financeiro (NCRF). Mais especificamente foi utilizada a Norma das Entidades do Sector Não Lucrativo (ESNL).

Na preparação das demonstrações financeiras tomou-se como base os seguintes pressupostos:

- Pressuposto da continuidade

As demonstrações financeiras foram preparadas no pressuposto da continuidade das operações e a partir dos livros e registos contabilísticos da entidade, os quais são mantidos de acordo com os princípios contabilísticos geralmente aceites em Portugal.

- Regime da periodização económica (acrécimo)

A Entidade reconhece os rendimentos e ganhos à medida que são gerados, independentemente do momento do seu recebimento ou pagamento. As quantias de rendimentos atribuíveis ao período e ainda não recebidos ou liquidados são reconhecidas em "Devedores por acréscimos de rendimento"; por sua vez, as quantias de gastos atribuíveis ao período e ainda não pagos ou liquidados são reconhecidas "Credores por acréscimos de gastos".

- Materialidade e agregação

As linhas de itens que não sejam materialmente relevantes são agregadas a outros itens das demonstrações financeiras. A Entidade não definiu qualquer critério de materialidade para efeito de apresentação das demonstrações financeiras.

- Compensação

Os ativos e os passivos, os rendimentos e os gastos foram relatados separadamente nos respetivos itens de balanço e da demonstração dos resultados, pelo que nenhum ativo foi compensado por qualquer passivo nem nenhum gasto por qualquer rendimento, ambos vice-versa.

- Comparabilidade

As políticas contabilísticas e os critérios de mensuração adotados a 31 de dezembro de 2021 são comparáveis com os utilizados na preparação das demonstrações financeiras em 31 de dezembro de 2020.

## 3 - Políticas contabilísticas, alterações nas estimativas contabilísticas e erros

### 3.1. Principais políticas contabilísticas

As principais bases de reconhecimento e mensuração utilizadas foram as seguintes:

- Eventos subsequentes

Os eventos após a data do balanço que proporcionem informação adicional sobre condições que existiam nessa data são refletidos nas demonstrações financeiras. Caso existam eventos materialmente relevantes após a data do balanço, são divulgados no anexo às demonstrações financeiras.

- Moeda de apresentação

As demonstrações financeiras estão apresentadas em euro, constituindo esta a moeda funcional e de apresentação. Neste sentido, os saldos em aberto e as transações em moeda estrangeira foram transpostas para a moeda funcional utilizando as taxas de câmbio em vigor à data de fecho para os saldos em aberto e à data da transação para as operações realizadas.

Os ganhos ou perdas de natureza cambial daqui decorrentes são reconhecidos na demonstração dos resultados no item de "Juros e rendimentos similares obtidos" se favoráveis ou "Juros e gastos similares suportados" se desfavoráveis, quando relacionados com financiamentos obtidos/concedidos ou em "Outros rendimentos e ganhos" se favoráveis e "Outros gastos ou perdas" se desfavoráveis, para todos os outros saldos e transações.

- Ativos fixos tangíveis

Os ativos fixos tangíveis encontram-se registados ao custo de aquisição, deduzido das depreciações e das perdas por imparidade acumuladas.

As depreciações são calculadas, após o início de utilização dos bens, pelo método da linha reta em conformidade com o período de vida útil estimado para cada classe de ativos. Não foram apuradas depreciações por componentes.

As despesas com reparação e manutenção destes ativos são consideradas como gasto no período em que ocorrem. As beneficiações relativamente às quais se estima que gerem benefícios económicos adicionais futuros são capitalizadas no item de ativos fixos tangíveis.

Os ativos fixos tangíveis em curso representam bens ainda em fase de construção/instalação, são integrados no item de "ativos fixos tangíveis" e mensurados ao custo de aquisição. Estes bens não foram depreciados enquanto tal, por não se encontrarem em estado de uso.

As mais ou menos valias resultantes da venda ou abate de ativos fixos tangíveis são determinadas pela diferença entre o preço de venda e o valor líquido contabilístico que estiver reconhecido na data de alienação do ativo, sendo registadas na demonstração dos resultados no item "Outros rendimentos e ganhos" ou "Outros gastos e perdas", consoante se trate de mais ou menos valias, respetivamente.


- Ativos intangíveis

À semelhança dos ativos fixos tangíveis, os ativos intangíveis encontram-se registados ao custo de aquisição, deduzido das amortizações e das perdas por imparidade acumuladas. Observa-se o disposto na respetiva NCRF, na medida em que só são reconhecidos se for provável que deles advenham benefícios económicos futuros, sejam controláveis e se possa medir razoavelmente o seu valor.

Os gastos com investigação são reconhecidos na demonstração dos resultados quando incorridos. Os gastos de desenvolvimento são capitalizados, quando se demonstre capacidade para completar o seu desenvolvimento e iniciar a sua comercialização ou uso e para as quais seja provável que o ativo criado venha a gerar benefícios económicos futuros. Quando não se cumprirem estes requisitos, são registadas como gasto do período em que são incorridos.

As amortizações de ativos intangíveis com vidas úteis definidas são calculadas, após o início de utilização, pelo método da linha reta em conformidade com o respetivo período de vida útil estimado, ou de acordo com os períodos de vigência dos contratos que os estabelecem.

Os ativos intangíveis sem vida útil definida são amortizados num período máximo de 10 anos.



- Investimentos financeiros

Os investimentos financeiros em subsidiárias e empresas associadas consideradas estas últimas como aquelas onde exerce alguma influência sobre as políticas e decisões financeiras e operacionais (participações compreendidas entre 20% a 50% do capital de da participada - influência significativa), são registados pelo método do custo.

De acordo com este método, as participações financeiras são inicialmente registadas pelo seu custo de aquisição, sendo subsequentemente ajustadas por perdas por imparidade. Os dividendos recebidos e as coberturas de prejuízos efetuadas são registadas diretamente em rendimentos e gastos, respetivamente.

Quando a proporção da Empresa nos prejuízos acumulados da empresa associada ou participadas excede o valor pelo qual o investimento se encontra registado, o investimento é reportado por valor nulo enquanto o capital próprio da empresa associada não for positivo, exceto quando a Empresa tenha assumido compromissos para com a empresa associada ou participada, registando nesses casos uma provisão no item do passivo 'Provisões' para fazer face a essas obrigações.

- Imposto sobre o rendimento

Nos termos do nº 1 do Artigo 10º di Código do Imposto sobre o Rendimento das Pessoas Colectivas (CIRC), e para efeitos do disposto na alínea d) do nº 1, do Artigo 32º do Código dos Benefícios Fiscais (CBF), as Instituições Particulares de Solidariedade Social, estão sisas de Imposto sobre o Rendimento.

- Inventários

As mercadorias, matérias-primas subsidiárias e de consumo encontram-se valorizadas ao custo de aquisição, o qual é inferior ao valor de realização, pelo que não se encontra registada qualquer perda por imparidade por depreciação de inventários.

Os produtos e trabalhos em curso encontram-se valorizados ao custo de produção, que inclui o custo dos materiais incorporados, mão-de-obra direta e gastos de produção considerados como normais. Não incluem gastos de financiamento, nem gastos administrativos.

- Clientes e outros valores a receber


As contas de "Clientes" e "Outros valores a receber" estão reconhecidas pelo seu valor nominal diminuído de eventuais perdas por imparidade, registadas na conta de "Perdas por imparidade acumuladas", por forma a que as mesmas reflitam a sua quantia recuperável.

- Caixa e depósitos bancários

Este item inclui caixa, depósitos à ordem e outros depósitos bancários. Os descobertos bancários são incluídos na rubrica "Financiamentos obtidos", expresso no "passivo corrente". Os saldos em moeda estrangeira foram convertidos com base na taxa de câmbio à data de fecho.

- Provisões

A Entidade analisa com regularidade os eventos passados em situação de risco e que venham a gerar obrigações futuras. Embora com a subjetividade inerente à determinação da probabilidade e montante de recursos necessários para cumprimento destas obrigações futuras, a gerência procura sustentar as suas expetativas de perdas num ambiente de prudência.



- Fornecedores e outras contas a pagar

As contas a pagar a fornecedores e outros credores, que não vencem juros, são registadas pelo seu valor nominal, que é substancialmente equivalente ao seu justo valor.

- Financiamentos bancários

Os empréstimos são registados no passivo pelo valor nominal recebido líquido de comissões com a emissão desses empréstimos. Os encargos financeiros apurados com base na taxa de juro efetiva são registados na demonstração dos resultados em observância do regime da periodização económica.

Os empréstimos são classificados como passivos correntes, a não ser que a Empresa tenha o direito incondicional para diferir a liquidação do passivo por mais de 12 meses após a data de relato, caso em que serão incluídos em passivos não correntes pelas quantias que se vencem para além deste prazo.

- Locações

Os contratos de locação são classificados ou como locações financeiras, se através deles forem transferidos substancialmente todos os riscos e vantagens inerentes à posse do ativo sob locação ou, caso contrário, como locações operacionais.

Os ativos tangíveis adquiridos mediante contratos de locação financeira, bem como as correspondentes responsabilidades, são contabilizados reconhecendo o ativo fixo tangível, as depreciações acumuladas correspondentes, conforme definido nas políticas anteriormente referidas para esta tipo de ativo, e as dívidas pendentes de liquidação, de acordo com o plano financeiro do contrato. Adicionalmente, os juros incluídos no valor das rendas e as depreciações do ativo fixo tangível são reconhecidos como gasto na demonstração dos resultados do exercício a que respeitam.

Nas locações consideradas como operacionais, as rendas devidas são reconhecidas como gasto na demonstração dos resultados durante o período do contrato de locação e de acordo com as obrigações a este inerentes.

- Rédito e regime do acréscimo

O rédito compreende o justo valor da contraprestação recebida ou a receber pela prestação de serviços decorrentes da atividade normal da Empresa. O rédito é reconhecido líquido do Imposto sobre o Valor Acrescentado (IVA), abatimentos e descontos.

Observou-se o disposto no ponto 12 - Rédito da Norma das Entidades do Sector Não Lucrativo, dado que o rédito só foi reconhecido por ter sido razoavelmente mensurável, é provável que se obtenham benefícios económicos futuros e todas as contingências relativas a uma venda tenham sido substancialmente resolvidas.

Os rendimentos dos serviços prestados são reconhecidos na data da prestação dos serviços ou, se periódicos, no fim do período a que dizem respeito.

Os juros recebidos são reconhecidos atendendo ao regime da periodização económica, tendo em consideração o montante em dívida e a taxa efetiva durante o período até à maturidade. Os dividendos são reconhecidos na rubrica "Outros ganhos e perdas líquidos" quando existe o direito de os receber.

- Subsídios

Os subsídios do governo são reconhecidos ao seu justo valor, quando existe uma garantia suficiente de que o subsídio venha a ser recebido e de que a Entidade cumpre com todos os requisitos para o receber.

Os subsídios atribuídos a fundo perdido para o financiamento ativos fixos tangíveis e intangíveis estão incluídos no item de "Outras variações nos capitais próprios". São transferidos numa base sistemática para resultados à medida em que decorrer o respetivo período de depreciação ou amortização.

Os subsídios à exploração destinam-se à cobertura de gastos, incorridos e registados no período, pelo que são reconhecidos em resultados à medida que os gastos são incorridos, independentemente do momento de recebimento do subsídio.

#### 4 - Ativos fixos tangíveis

##### 4.1. Divulgações para cada classe de ativos fixos tangíveis

##### 4.1.1. Divulgações sobre critérios de mensuração, métodos de depreciação e vidas úteis, conforme quadro seguinte:

Descrição	Base Mensuração	Método Depreciação	Vida Útil	Taxa Depreciação
Terrenos e recursos naturais				0
Edifícios e outras construções			50	2
Equipamento básico			6	16,66
Equipamento de transporte			5	20
Equipamento administrativo			6	16,66
Equipamentos biológicos				
Outros ativos fixos tangíveis			6	16,66

---

Divulgar os montantes e a natureza dos bens do património histórico, artístico e cultural.

---

##### 4.1.2. Reconciliação da quantia escriturada no início e no fim do período, conforme quadro seguinte:

Descrição	Terrenos e recursos naturais	Edifícios e outras construções	Equipamento básico	Equipamento de transporte	Equipamento administrativo	Equipamentos biológicos	Outros AFT	AFT em curso	Adiantamentos AFT	TOTAL
Valor bruto no início		697 444,61	152 304,11	100 733,36	39 212,14		9 393,65	131 710,31		1 130 798,18
Depreciações acumuladas		168 433,16	141 121,17	88 850,03	34 099,37		10 564,69			443 068,42
<b>Saldo no início do período</b>		<b>529 011,45</b>	<b>11 182,94</b>	<b>11 883,33</b>	<b>5 112,77</b>		<b>(1 171,04)</b>	<b>131 710,31</b>		<b>687 729,76</b>
<b>Variações do período</b>		<b>(12 361,20)</b>	<b>(8 529,63)</b>	<b>(6 200,00)</b>				<b>426 274,80</b>		<b>399 183,97</b>
<b>Total de aumentos</b>										
<b>Total diminuições</b>		<b>12 361,20</b>	<b>8 529,63</b>	<b>6 200,00</b>						<b>27 090,83</b>
Depreciações do período		12 361,20	8 529,63	6 200,00						27 090,83
Outras transferências		0,00						426 274,80		426 274,80
<b>Saldo no fim do período</b>		<b>516 650,25</b>	<b>2 653,31</b>	<b>5 683,33</b>	<b>5 112,77</b>		<b>(1 171,04)</b>	<b>557 985,11</b>		<b>1 086 913,73</b>
Valor bruto no fim do período		697 444,61	152 304,11	100 733,36	39 212,14		9 393,65	557 985,11		1 557 072,98
Depreciações acumuladas no fim do período		180 794,36	149 650,80	95 050,03	34 099,37		10 564,69			470 159,25

Quadro comparativo:

Descrição	Terrenos e recursos naturais	Edifícios e outras construções	Equipamento básico	Equipamento de transporte	Equipamento administrativo	Equipamento s biológicos	Outros AFT	AFT em curso	Adiantamento s AFT	TOTAL
Valor bruto no início		697 444,61	117 006,49	100 733,36	39 212,14		9 393,65	4 014,00		967 804,25
Depreciações acumuladas		156 071,96	132 993,71	82 650,03	34 099,37		10 564,69			416 379,76
<b>Saldo no início do período</b>		<b>541 372,65</b>	<b>(15 987,22)</b>	<b>18 083,33</b>	<b>5 112,77</b>		<b>(1 171,04)</b>	<b>4 014,00</b>		<b>551 424,49</b>
<b>Variações do período</b>		<b>(12 361,20)</b>	<b>27 170,16</b>	<b>(6 200,00)</b>				<b>127 696,31</b>		<b>136 305,27</b>
<b>Total de aumentos</b>										
<b>Total diminuições</b>		<b>12 361,20</b>	<b>8 127,46</b>	<b>6 200,00</b>						<b>26 688,66</b>
Depreciações do período		12 361,20	8 127,46	6 200,00						26 688,66
Outras transferências		0,00	35 297,62					127 696,31		162 993,93
<b>Saldo no fim do período</b>		<b>529 011,45</b>	<b>11 182,94</b>	<b>11 883,33</b>	<b>5 112,77</b>		<b>(1 171,04)</b>	<b>131 710,31</b>		<b>687 729,76</b>
Valor bruto no fim do período		697 444,61	152 304,11	100 733,36	39 212,14		9 393,65	131 710,31		1 130 798,18
Depreciações acumuladas no fim do período		168 433,16	141 121,17	88 850,03	34 099,37		10 564,69			443 068,42

#### 4.3. Divulgações sobre ativos fixos tangíveis contabilizados por quantias revalorizadas:

Descrição	Terrenos e recursos naturais	Edifícios e outras construções	Equipamento básico	Equipamento de transporte	Equipamento administrativo	Equipamento s biológicos	Outros AFT	TOTAL
Saldo inicial do excedente de revalorização								
Variação do período								
Aumentos								
Diminuições								
Saldo final excedente de revalorização								

---

Informações adicionais sobre:

- Data de eficácia da revalorização
- Métodos e pressupostos aplicados na revalorização
- Explicação do tratamento fiscal dos elementos contidos no excedente de revalorização



---

Quadro comparativo:

Descrição	Terrenos e recursos naturais	Edifícios e outras construções	Equipamento básico	Equipamento de transporte	Equipamento administrativo	Equipamento s biológicos	Outros AFT	TOTAL
Saldo inicial do excedente de revalorização								
Variação do período								
Aumentos								
Diminuições								
Saldo final excedente de revalorização								

## 6 - Custos de empréstimos obtidos

### 6.2. Política contabilística adotada nos custos dos empréstimos obtidos capitalizados no período e respetiva taxa, bem como os reconhecidos em gastos:

Descrição	Valor contratual do empréstimo	Valor Corrente Empréstimo	Valor Não Corrente Empréstimo	Total custos anuais emp.obt.	Juros suportados anuais emp.obt.	Dispêndios com ativo	Taxa capitalização utilizada	Custos emp.capitalizados	Custos emp.em gastos
<b>Empréstimos genéricos</b>									
Outros financiadores	60 000,00		60 000,00						
<b>Empréstimos específicos</b>									
<b>Total dos Empréstimos</b>									

## Quadro comparativo:

Descrição	Valor contratual do empréstimo	Valor Corrente Empréstimo	Valor Não Corrente Empréstimo	Total custos anuais emp.obt.	Juros suportados anuais emp.obt.	Dispêndios com ativo	Taxa capitalização utilizada	Custos emp.capitalizados	Custos emp.em gastos
<b>Empréstimos genéricos</b>									
<b>Empréstimos específicos</b>									
<b>Total dos Empréstimos</b>									

## 6.3. Outras divulgações

Descrição	Valor Período
<b>Juros e rendimentos similares obtidos</b>	
<b>Juros e gastos similares suportados</b>	<b>1,43</b>
Juros de financiamentos suportados	1,43
Outros juros de financiamentos obtidos	1,43

## 7 - Inventários

## 7.2. Quantia escriturada de inventários

Descrição	Mercadorias	Mat. Primas e Subsid.	Total Período	Mercadorias Per. Anterior	Mat. Prim. e Sub. Per. Anterior	Total Per. Anterior
<b>APURAMENTO DO CUSTO DAS MERC. VENDIDAS E MAT. CONSUMIDAS</b>						
Inventários iniciais						
Compras						
Reclassificação e regularização de inventários						
Inventários finais		2 857,81	<b>2 857,81</b>		2 465,19	<b>2 465,19</b>
<b>Custo das mercadorias vendidas e matérias consumidas</b>		<b>70 498,01</b>	<b>70 498,01</b>		<b>67 031,46</b>	<b>67 031,46</b>
<b>OUTRAS INFORMAÇÕES</b>						

## 8 - Rendimentos e gastos

## 8.3. Discriminação dos fornecimentos e serviços externos

Descrição	Valor Período	V. Período Anterior
<b>Serviços especializados</b>	<b>34 505,74</b>	<b>15 665,17</b>
Trabalhos especializados	14 916,00	5 008,28
Publicidade e propaganda	100,86	
Honorários	6 070,80	5 660,00
Conservação e reparação	13 275,58	4 996,89
Outros	142,50	
<b>Materiais</b>	<b>2 250,06</b>	<b>3 004,43</b>
Ferramentas e utensílios de desgaste rápido	1 268,37	988,23
Material de escritório	587,86	1 782,60
Artigos para oferta	283,54	
Outros	110,29	233,60
<b>Energia e fluidos</b>	<b>22 078,16</b>	<b>27 871,11</b>
Eletricidade	11 355,87	9 338,86
Combustíveis	10 722,29	18 532,25
<b>Deslocações, estadas e transportes</b>	<b>9,00</b>	<b>46,30</b>
Deslocações e estadas	9,00	46,30
<b>Serviços diversos</b>	<b>9 361,73</b>	<b>11 292,44</b>
Comunicação	1 047,84	1 041,84
Seguros	2 170,38	2 113,86
Contencioso e notariado	75,00	
Despesas de representação	582,80	138,40
Limpeza, higiene e conforto	5 482,16	7 967,59
Outros serviços	3,55	30,75
<b>Total</b>	<b>68 204,69</b>	<b>57 879,45</b>

## 10 - Subsídios e outros apoios das entidades públicas

### 10.1. Natureza e extensão dos subsídios das entidades públicas

---

Divulgar ainda benefícios se valor atribuído, materialmente relevantes, obtidos por entidades terceiras

Principais doadores / fontes de fundos

--

Descrição	Do Estado - Valor Atrib. Per. Ant.	Do Estado - Valor Atribuído Período	Do Estado - Valor Imputado Período	Outras Ent.- Valor Atrib. Per. Ant.	Outras Ent. - Valor Atribuído Período	Outras Ent.- Valor Imputado Período	Das Quais UE - Valor Atrib. Per. Ant.	Das Quais UE - Valor Atribuído Período	Das Quais UE - Valor Imputado Período
<b>Subsídios ao investimento</b>									
Para ativos fixos tangíveis									
Para ativos intangíveis									
Para outras naturezas de ativos									
<b>Subsídios à exploração</b>		219 906,27	219 906,27	366,75	366,75				
<b>Valor dos reembolsos efetuados no período</b>									
De subsídios ao investimento									
De subsídios à exploração									
<b>Total</b>									

## Quadro comparativo:

Descrição	Do Estado - Valor Atrib. Per. Ant.	Do Estado - Valor Atribuído Período	Do Estado - Valor Imputado Período	Outras Ent.- Valor Atrib. Per. Ant.	Outras Ent. - Valor Atribuído Período	Outras Ent.- Valor Imputado Período	Das Quais UE - Valor Atrib. Per. Ant.	Das Quais UE - Valor Atribuído Período	Das Quais UE - Valor Imputado Período
<b>Subsídios ao investimento</b>									
Para ativos fixos tangíveis									
Para ativos intangíveis									
Para outras naturezas de ativos									
<b>Subsídios à exploração</b>									
<b>Valor dos reembolsos efetuados no período</b>									
De subsídios ao investimento									
De subsídios à exploração									
<b>Total</b>									

## 11 - Instrumentos financeiros

## 11.3. Reconciliação da quantia escriturada no início e no fim do período de cada rubrica dos fundos patrimoniais, conforme quadro seguinte:

Descrição	Saldo inicial	Débitos	Créditos	Saldo Final
<b>Capital</b>	<b>6 013,85</b>			<b>6 013,85</b>
<b>Resultados transitados</b>	<b>505 070,27</b>		<b>38 357,61</b>	<b>543 427,88</b>
<b>Outras variações nos capitais próprios</b>	<b>240 326,61</b>		<b>74 157,46</b>	<b>314 484,07</b>
Subsídios	240 326,61		74 157,46	314 484,07
<b>Total</b>	<b>751 410,73</b>		<b>112 515,07</b>	<b>863 925,80</b>

## Quadro comparativo:

Descrição	Saldo inicial	Débitos	Créditos	Saldo Final
<b>Capital</b>	<b>6 013,85</b>			<b>6 013,85</b>
<b>Resultados transitados</b>	<b>500 833,35</b>		<b>4 236,92</b>	<b>505 070,27</b>
<b>Outras variações nos capitais próprios</b>	<b>227 305,52</b>		<b>13 021,09</b>	<b>240 326,61</b>
Subsídios	227 305,52		13 021,09	240 326,61
<b>Total</b>	<b>734 152,72</b>		<b>17 258,01</b>	<b>751 410,73</b>

## 11.5. Dívidas da entidade reconhecidas à data do balanço

---

Divulgar:

- Quantia das dívidas com duração residual superior a cinco anos
- Quantia de todas as dívidas cobertas por garantias reais prestadas pela entidade, e indicação da natureza e da forma dessas garantias

---

## 11.9. Resumo das categorias (naturezas) de ativos e passivos financeiros, perdas por imparidade, rendimentos e gastos associados, conforme quadro seguinte:

--

Divulgar bases de mensuração utilizadas para os instrumentos financeiros e outras políticas contábilísticas utilizadas para a contabilização de instrumentos financeiros relevantes para a compreensão das demonstrações financeiras

Divulgar bases de determinação do justo valor (e.g. cotação de mercado, quando ele existe, ou a técnica de avaliação) para todos os ativos financeiros e passivos financeiros mensurados ao justo valor.

--

Descrição	Mensurados ao justo valor	Mensurados ao custo amortizado	Mensurados ao custo	Imparidade acumulada	Reconhecimento Inicial
<b>Ativos financeiros:</b>					
<b>Passivos financeiros:</b>					
<b>Ganhos e perdas líquidos:</b>					
<b>Rendimentos e gastos de juros:</b>					

Quadro comparativo:

Descrição	Mensurados ao justo valor	Mensurados ao custo amortizado	Mensurados ao custo	Imparidade acumulada	Reconhecimento Inicial
<b>Ativos financeiros:</b>					
<b>Passivos financeiros:</b>					
<b>Ganhos e perdas líquidos:</b>					
<b>Rendimentos e gastos de juros:</b>					

## 12 - Benefícios dos empregados

### 12.1. Pessoal ao serviço da empresa e horas trabalhadas

Descrição	Nº Médio de Pessoas	Nº de Horas Trabalhadas	Nº Médio de Pessoas Per. Anterior	Nº de Horas Trabalhadas Per. Anterior
<b>Pessoas ao serviço da empresa</b>			<b>16,00</b>	<b>29 506,71</b>
Pessoas remuneradas	19,00	34 927,00	16,00	29 506,71
Pessoas não remuneradas				
<b>Pessoas ao serviço da empresa por tipo horário</b>			<b>16,00</b>	<b>16,00</b>
Pessoas a tempo completo	19,00	34 927,00	16,00	16,00
(das quais pessoas remuneradas)			16,00	29 506,71
Pessoas na tempo parcial				
(das quais pessoas remuneradas)				
<b>Pessoas ao serviço da empresa por sexo</b>			<b>16,00</b>	<b>29 506,71</b>
Masculino	1,00	2 079,00	1,00	2 079,96
Feminino	18,00	32 848,00	15,00	27 426,75
<b>Pessoas ao serviço da empresa afetas a I&amp;D</b>				
<b>Prestadores de serviços</b>				
<b>Pessos colocadas por agências de trabalho temporário</b>				

---

Divulgar ainda o número de membros dos órgãos diretivos e alterações ocorridas no período de relato financeiro.

Informação sobre as remunerações dos órgãos diretivos.

---

#### 12.4. Benefícios dos empregados e encargos da entidade

Descrição	Valor Período	V. Período Anterior
<b>Gastos com o pessoal</b>	<b>249 998,91</b>	<b>212 578,08</b>
Remunerações do pessoal	199 848,27	171 756,14
Encargos sobre as remunerações	44 740,50	37 820,17
Seguros de acidentes no trabalho e doenças profissionais	4 107,07	2 840,11
Outros gastos com o pessoal, dos quais:	1 303,07	161,66

### 15 - Divulgações exigidas por diplomas legais

#### 15.2. Informação por atividade económica

Descrição	Atividade CAE 1	Total
<b>Vendas</b>		
Prestações de serviços	178 943,26	178 943,26
Fornecimentos e serviços externos	68 204,69	68 204,69
Custo das mercadorias vendidas e matérias consumidas	70 498,01	70 498,01
Matérias primas, subsidiárias e de consumo	70 498,01	70 498,01
<b>Gastos com o pessoal</b>	<b>249 998,91</b>	<b>249 998,91</b>
Remunerações	199 848,27	199 848,27
Outros gastos	50 150,64	50 150,64
<b>Ativos fixos tangíveis</b>		
Valor líquido final	1 086 913,73	1 086 913,73
<b>Propriedades de investimento</b>		

Quadro comparativo:

Descrição	Atividade CAE 1	Total
<b>Vendas</b>		
<b>Prestações de serviços</b>	<b>152 205,74</b>	<b>152 205,74</b>
<b>Fornecimentos e serviços externos</b>	<b>57 879,45</b>	<b>57 879,45</b>
<b>Custo das mercadorias vendidas e matérias consumidas</b>	<b>67 031,46</b>	<b>67 031,46</b>
Matérias primas, subsidiárias e de consumo	67 031,46	67 031,46
<b>Gastos com o pessoal</b>	<b>212 578,08</b>	<b>212 578,08</b>
Remunerações	171 756,14	171 756,14
Outros gastos	40 821,94	40 821,94
<b>Ativos fixos tangíveis</b>		
Valor líquido final	687 729,76	687 729,76
<b>Propriedades de investimento</b>		

### 15.3. Informação por mercado geográfico

Descrição	Mercado Interno	Comunitário	Extra-comunitário	Total
Vendas				
Prestações de serviços	178 943,26			178 943,26
Fornecimentos e serviços externos	68 204,69			68 204,69
Rendimentos suplementares:				

#### Quadro comparativo:

Descrição	Mercado Interno	Comunitário	Extra-comunitário	Total
Vendas				
Prestações de serviços	152 205,74			152 205,74
Fornecimentos e serviços externos	57 879,45			57 879,45
Rendimentos suplementares:				

## 18 - Impostos e contribuições

### 18.3. Divulgações relacionadas com outros impostos e contribuições

---

Divulgar imposto corrente reconhecido em capitais próprios

Divulgar ajustamentos no período de impostos correntes de períodos anteriores

Divulgar o imposto diferido reconhecido por via da aplicação do método da revalorização em ativos fixos tangíveis

--

Descrição	Saldo Devedor	Saldo Credor	Saldo Devedor Período Anterior	Saldo Credor Período Anterior
Imposto sobre o rendimento				
Retenção de impostos sobre rendimentos		1 074,00		349,00
Imposto sobre o valor acrescentado (IVA)	32 025,67	41 526,14	14 467,33	22 950,91
Contribuições para a Segurança Social		5 160,37		3 159,94
<b>Total</b>	<b>32 025,67</b>	<b>47 760,51</b>	<b>14 467,33</b>	<b>26 459,85</b>

## 20 - Fluxos de caixa

### 20.1. Desagregação dos valores inscritos na rubrica de caixa e em depósitos bancários:

Descrição	Saldo inicial	Débitos	Créditos	Saldo Final
Caixa	1 003,77		(701,12)	1 704,89
Depósitos à ordem	127 939,59		(179 381,43)	307 321,02
Outros depósitos bancários			(97 000,00)	97 000,00
<b>Total</b>	<b>128 943,36</b>		<b>(277 082,55)</b>	<b>406 025,91</b>

### Quadro comparativo:



Descrição	Saldo inicial	Débitos	Créditos	Saldo Final
Caixa	80,13		(923,64)	1 003,77
Depósitos à ordem	61 139,71		(66 799,88)	127 939,59
Outros depósitos bancários	148 000,00		148 000,00	
<b>Total</b>	<b>209 219,84</b>		<b>80 276,48</b>	<b>128 943,36</b>

Conta SNC	Descrição	Saldo Devedor	Saldo Credor	Saldo Líquido
<b>1</b>	<b>MEIOS FINANCEIROS LÍQUIDOS</b>	<b>406 025,91</b>		<b>406 025,91</b>
<b>11</b>	<b>Caixa</b>	<b>1 704,89</b>		<b>1 704,89</b>
<b>12</b>	<b>Depósitos à ordem</b>	<b>307 321,02</b>		<b>307 321,02</b>
<b>13</b>	<b>Outros depósitos bancários</b>	<b>97 000,00</b>		<b>97 000,00</b>
<b>2</b>	<b>CONTAS A RECEBER E A PAGAR</b>	<b>252 990,80</b>	<b>894 564,13</b>	<b>(641 573,33)</b>
<b>21</b>	<b>Clientes e utentes</b>	<b>1 696,54</b>	<b>5,40</b>	<b>1 691,14</b>
211	Clientes e utentes c/c	1 696,54	5,40	1 691,14
2111	Clientes gerais	1 696,54	5,40	1 691,14
<b>22</b>	<b>Fornecedores</b>	<b>434,38</b>	<b>5 394,78</b>	<b>(4 960,40)</b>
221	Fornecedores c/c	434,38	5 394,78	(4 960,40)
2211	Fornecedores gerais	434,38	5 394,78	(4 960,40)
<b>23</b>	<b>Pessoal</b>		<b>149,04</b>	<b>(149,04)</b>
231	Remunerações a pagar		149,04	(149,04)
2312	Ao pessoal		149,04	(149,04)
<b>24</b>	<b>Estado e outros entes públicos</b>	<b>32 025,67</b>	<b>47 760,51</b>	<b>(15 734,84)</b>
242	Retenção de impostos sobre rendimentos		1 074,00	(1 074,00)
243	Imposto sobre o valor acrescentado IVA	32 025,67	41 526,14	(9 500,47)
2436	IVA - A pagar		41 526,14	(41 526,14)
2438	IVA - Reembolsos pedidos	32 025,67		32 025,67
245	Contribuições para a Segurança Social		5 160,37	(5 160,37)
<b>25</b>	<b>Financiamentos obtidos</b>		<b>60 000,00</b>	<b>(60 000,00)</b>
258	Outros financiadores		60 000,00	(60 000,00)
<b>27</b>	<b>Outras contas a receber e a pagar</b>	<b>216 740,07</b>	<b>18 394,95</b>	<b>198 345,12</b>
272	Devedores e credores por acréscimos (per. econ.)		18 394,95	(18 394,95)
2722	Credores por acréscimos de gastos		18 394,95	(18 394,95)
278	Outros devedores e credores	216 740,07		216 740,07
<b>28</b>	<b>Diferimentos</b>	<b>2 094,14</b>	<b>762 859,45</b>	<b>(760 765,31)</b>
281	Gastos a reconhecer	2 094,14		2 094,14
282	Rendimentos a reconhecer		762 859,45	(762 859,45)
<b>3</b>	<b>INVENTÁRIOS E ATIVOS BIOLÓGICOS</b>	<b>2 857,81</b>		<b>2 857,81</b>
<b>33</b>	<b>Matérias-primas, subsidiárias e de consumo</b>	<b>2 857,81</b>		<b>2 857,81</b>
331	Matérias-primas	2 062,35		2 062,35
332	Matérias subsidiárias	795,46		795,46
<b>4</b>	<b>INVESTIMENTOS</b>	<b>1 564 330,04</b>	<b>474 231,75</b>	<b>1 090 098,29</b>
<b>41</b>	<b>Investimentos financeiros</b>	<b>3 184,56</b>		<b>3 184,56</b>
415	Outros investimentos financeiros	3 184,56		3 184,56
4157	Outros investimentos financeiros - FCT	3 184,56		3 184,56
<b>43</b>	<b>Ativos fixos tangíveis</b>	<b>999 087,87</b>	<b>470 159,25</b>	<b>528 928,62</b>
433	Outros ativos fixos tangíveis	999 087,87	470 159,25	528 928,62

Conta SNC	Descrição	Saldo Devedor	Saldo Credor	Saldo Líquido
4332	Edifícios e outras construções	697 444,61		697 444,61
4333	Equipamento básico	152 304,11		152 304,11
4334	Equipamento de transporte	100 733,36		100 733,36
4335	Equipamento administrativo	39 212,14		39 212,14
4337	Outros ativos fixos tangíveis	9 393,65		9 393,65
4338	Depreciações acumuladas		470 159,25	(470 159,25)
43382	Edifícios e outras construções		180 794,36	(180 794,36)
43383	Equipamento básico		149 650,80	(149 650,80)
43384	Equipamento de transporte		95 050,03	(95 050,03)
43385	Equipamento administrativo		34 099,37	(34 099,37)
43387	Outros ativos fixos tangíveis		10 564,69	(10 564,69)
<b>44</b>	<b>Ativos intangíveis</b>	<b>4 072,50</b>	<b>4 072,50</b>	
442	Outros ativos intangíveis	4 072,50	4 072,50	
4426	Outros ativos intangíveis	4 072,50		4 072,50
4428	Amortizações acumuladas		4 072,50	(4 072,50)
44286	Amortizações acum. outros ativos intangíveis		4 072,50	(4 072,50)
<b>45</b>	<b>Investimentos em curso</b>	<b>557 985,11</b>		<b>557 985,11</b>
453	Ativos fixos tangíveis em curso	557 985,11		557 985,11
<b>5</b>	<b>FUNDOS PATRIMONIAIS</b>		<b>863 925,80</b>	<b>(863 925,80)</b>
<b>51</b>	<b>Fundos</b>		<b>6 013,85</b>	<b>(6 013,85)</b>
<b>56</b>	<b>Resultados transitados</b>		<b>543 427,88</b>	<b>(543 427,88)</b>
<b>59</b>	<b>Outras variações nos fundos patrimoniais</b>		<b>314 484,07</b>	<b>(314 484,07)</b>
593	Subsídios		314 484,07	(314 484,07)
5931	Subsídios atribuídos		314 484,07	(314 484,07)
<b>6</b>	<b>GASTOS</b>	<b>416 575,94</b>		<b>416 575,94</b>
<b>61</b>	<b>Custo das mercadorias vendidas e das matérias consumidas</b>	<b>70 498,01</b>		<b>70 498,01</b>
612	Matérias-primas, subsidiárias e de consumo	70 498,01		70 498,01
<b>62</b>	<b>Fornecimentos e serviços externos</b>	<b>68 204,69</b>		<b>68 204,69</b>
622	Serviços especializados	34 505,74		34 505,74
6221	Trabalhos especializados	14 916,00		14 916,00
6222	Publicidade e propaganda	100,86		100,86
6224	Honorários	6 070,80		6 070,80
6226	Conservação e reparação	13 275,58		13 275,58
6228	Outros	142,50		142,50
623	Materiais	2 250,06		2 250,06
6231	Ferramentas e utensílios de desgaste rápido	1 268,37		1 268,37
6233	Material de escritório	587,86		587,86
6234	Artigos para oferta	283,54		283,54
6238	Outros	110,29		110,29

Conta SNC	Descrição	Saldo Devedor	Saldo Credor	Saldo Líquido
624	Energia e fluidos	22 078,16		22 078,16
6241	Eletricidade	11 355,87		11 355,87
6242	Combustíveis	10 722,29		10 722,29
625	Deslocações, estadas e transportes	9,00		9,00
6251	Deslocações e estadas	9,00		9,00
626	Serviços diversos	9 361,73		9 361,73
6262	Comunicação	1 047,84		1 047,84
6263	Seguros	2 170,38		2 170,38
6265	Contencioso e notariado	75,00		75,00
6266	Despesas de representação	582,80		582,80
6267	Limpeza, higiene e conforto	5 482,16		5 482,16
6268	Outros serviços	3,55		3,55
<b>63</b>	<b>Gastos com o pessoal</b>	<b>249 998,91</b>		<b>249 998,91</b>
632	Remunerações do pessoal	199 848,27		199 848,27
635	Encargos sobre remunerações	44 740,50		44 740,50
636	Seguros de acidentes no trabalho e doenças profiss	4 107,07		4 107,07
638	Outros gastos com o pessoal	1 303,07		1 303,07
<b>64</b>	<b>Gastos de depreciação e de amortização</b>	<b>27 090,83</b>		<b>27 090,83</b>
642	Ativos fixos tangíveis	27 090,83		27 090,83
6422	Edifícios e outras construções	12 361,20		12 361,20
6423	Equipamento básico	8 529,63		8 529,63
6424	Equipamento de transporte	6 200,00		6 200,00
<b>68</b>	<b>Outros gastos</b>	<b>782,07</b>		<b>782,07</b>
681	Impostos	782,07		782,07
6811	Impostos diretos	774,87		774,87
6813	Taxas	7,20		7,20
<b>69</b>	<b>Gastos de financiamento</b>	<b>1,43</b>		<b>1,43</b>
691	Juros suportados	1,43		1,43
6911	Juros de financiamentos obtidos	1,43		1,43
<b>7</b>	<b>RENDIMENTOS</b>		<b>410 058,82</b>	<b>(410 058,82)</b>
<b>72</b>	<b>Prestações de serviços</b>		<b>178 943,26</b>	<b>(178 943,26)</b>
721	Quotas dos utilizadores		174 389,26	(174 389,26)
725	Serviços secundários		4 554,00	(4 554,00)
<b>75</b>	<b>Subsídios, doações e legados à exploração</b>		<b>220 273,02</b>	<b>(220 273,02)</b>
751	Subsídios do Estado e outros entes públicos		219 906,27	(219 906,27)
752	Subsídios de outras entidades		366,75	(366,75)
<b>78</b>	<b>Outros rendimentos</b>		<b>10 842,54</b>	<b>(10 842,54)</b>
788	Outros		10 842,54	(10 842,54)
7883	Imputação de subsídios para investimentos		10 842,54	(10 842,54)

Conta SNC	Descrição	Saldo Devedor	Saldo Credor	Saldo Líquido
8	RESULTADOS			
		Total	2 642 780,50	2 642 780,50
				0,00



Balço - (modelo para ESNL) em 31-  
12-2021  
(montantes em euros)

Centro Social e Paroquial de Rio Caldo

RUBRICAS	NOTAS	DATAS	
		2021	2020
<b>ATIVO</b>			
<b>Ativo não corrente</b>			
Ativos fixos tangíveis	4	1 086 913,73	687 729,76
Outros créditos e ativos não correntes	14	3 184,56	2 383,09
		<b>1 090 098,29</b>	<b>690 112,85</b>
<b>Ativo corrente</b>			
Inventários	7;14	2 857,81	2 465,19
Créditos a receber	11	218 870,99	920,05
Estado e outros entes públicos		32 025,67	14 467,33
Diferimentos		2 094,14	2 569,80
Caixa e depósitos bancários		406 025,91	128 943,36
		<b>661 874,52</b>	<b>149 365,73</b>
<b>Total do ativo</b>		<b>1 751 972,81</b>	<b>839 478,58</b>
<b>FUNDOS PATRIMONIAIS E PASSIVO</b>			
<b>Fundos patrimoniais</b>			
Fundos	11	6 013,85	6 013,85
Resultados transitados		543 427,88	505 070,27
Ajustamentos / outras variações nos fundos patrimoniais	10	314 484,07	240 326,61
Resultado líquido do período		(6 517,12)	38 357,61
<b>Total dos fundos patrimoniais</b>		<b>857 408,68</b>	<b>789 768,34</b>
<b>Passivo</b>			
<b>Passivo não corrente</b>			
<b>Passivo corrente</b>			
Fornecedores	11	5 394,78	8 113,10
Estado e outros entes públicos		47 760,51	26 459,85
Financiamentos obtidos	6;11	60 000,00	
Diferimentos		762 859,45	
Outros passivos correntes	11;12	18 549,39	15 137,29
		<b>894 564,13</b>	<b>49 710,24</b>
<b>Total do passivo</b>		<b>894 564,13</b>	<b>49 710,24</b>
<b>Total dos fundos patrimoniais e do passivo</b>		<b>1 751 972,81</b>	<b>839 478,58</b>

**Demonstração dos Resultados por Naturezas -  
(modelo para ESNL) do período findo em 31-12-  
2021**

**Centro Social e Paroquial de Rio  
Caldo**

(montantes em euros)

RENDIMENTOS E GASTOS	NOTAS	PERÍODOS	
		2021	2020
Vendas e serviços prestados	8	178 943,26	152 205,74
Subsídios, doações e legados à exploração	10	220 273,02	199 425,17
Custo das mercadorias vendidas e das matérias consumidas	7	(70 498,01)	(67 031,46)
Fornecimentos e serviços externos	8	(68 204,69)	(57 879,45)
Gastos com o pessoal	12	(249 998,91)	(212 578,08)
Outros rendimentos	8	10 842,54	52 289,81
Outros gastos		(782,07)	(1 385,46)
<b>Resultado antes de depreciações, gastos de financiamento e impostos</b>		<b>20 575,14</b>	<b>65 046,27</b>
Gastos/reversões de depreciação e de amortização	4;5	(27 090,83)	(26 688,66)
<b>Resultado operacional (antes de gastos de financiamento e impostos)</b>		<b>(6 515,69)</b>	<b>38 357,61</b>
Juros e gastos similares suportados	6	(1,43)	
<b>Resultado antes de impostos</b>		<b>(6 517,12)</b>	<b>38 357,61</b>
<b>Resultado líquido do período</b>		<b>(6 517,12)</b>	<b>38 357,61</b>

Administração / Gerência

Técnico Oficial de Contas Nº 9851

*[Handwritten signature]*  
*[Handwritten signature]*

*[Handwritten signature]*